


# Cartão Coração



*Uma prendinha para o dia da mãe. Devido a ser extremamente simples pode ser feito em creche.*

## *Material Necessário:*

*Impressora (opcional);  
Cartolina (cor à escolha);  
Tinta (pode usar uma ou mais cores – opcional);  
Tesoura;  
Lápis de cor ou marcadores.*


## *Procedimento:*

*Pode optar por imprimir o material de apoio ou desenhar o cartão numa cartolina.  
Recorte o cartão e dobre ao meio.  
No interior do cartão, de um dos lados a criança faz um desenho. Do outro lado o adulto escreve a mensagem que a criança quer dar à mãe.  
No exterior, a criança pinta as letras com lápis de cor ou marcadores.  
No exterior, usando os dedos, a criança pinta os corações.*

## *Sugestão:*

*Pode optar para pintar um envelope, usando a mesma técnica que foi usada para pintar o cartão.*

*Exemplo Exterior Cartão:*




*Exemplo Interior Cartão:*

*Mãe,*

*Gosta muito de ti.*

*João*



*Material de Apoio (Opcional)*

